

Tutorial de acesso à rede eduroam

Como se conectar à rede eduroam utilizando o App “geteduroam”?

Além das maneiras convencionais de se conectar à rede eduroam, com orientações disponibilizadas na página do IFMG Campus Ipatinga

[https://www.ifmg.edu.br/ipatinga/noticias/banner IFMG Campus Ipatinga eduroam](https://www.ifmg.edu.br/ipatinga/noticias/banner_IFMG_Campus_Ipatinga_eduroam)

também é possível se conectar usando o **App geteduroam**.

É necessário que o usuário esteja conectado em uma rede de dados móveis ou uma rede wi-fi que permita o download do **aplicativo geteduroam**.

IMPORTANTE: não poderá existir uma rede com o nome ‘eduroam’ em seu dispositivo antes de iniciar os passos. Caso já tenha tentado se conectar, será **NECESSÁRIO** remover a rede **eduroam** do seu dispositivo.

Alguns dispositivos usam a terminologia **“Esquecer rede”**. Feito isso, siga os passos abaixo:

Tutorial de acesso à rede eduroam

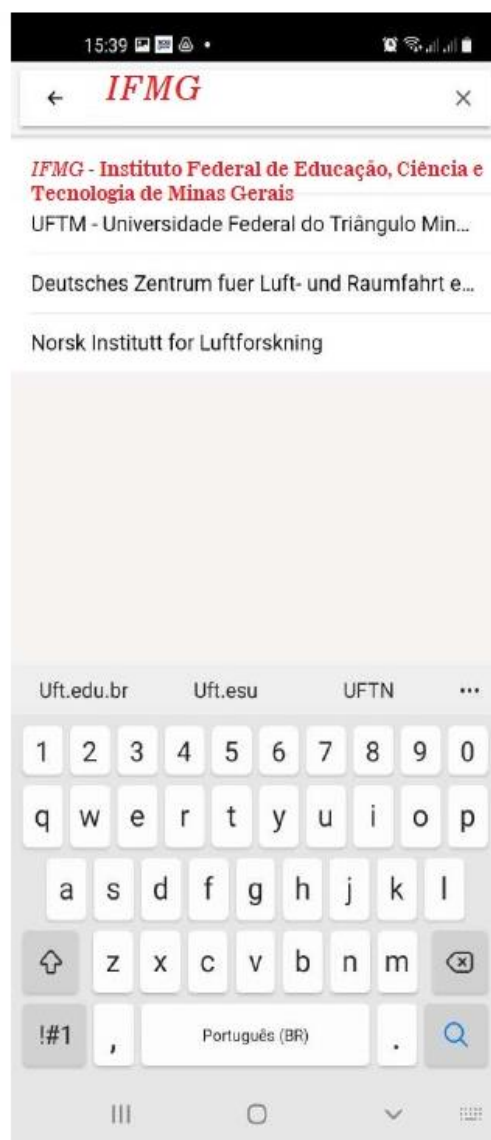


Siga os passos abaixo, de acordo com o seu dispositivo:

1. Procure por **geteduroam** na loja de aplicativos do seu dispositivo e instale o aplicativo:



2. Após concluir a instalação, abra o aplicativo e procure por **IFMG**:



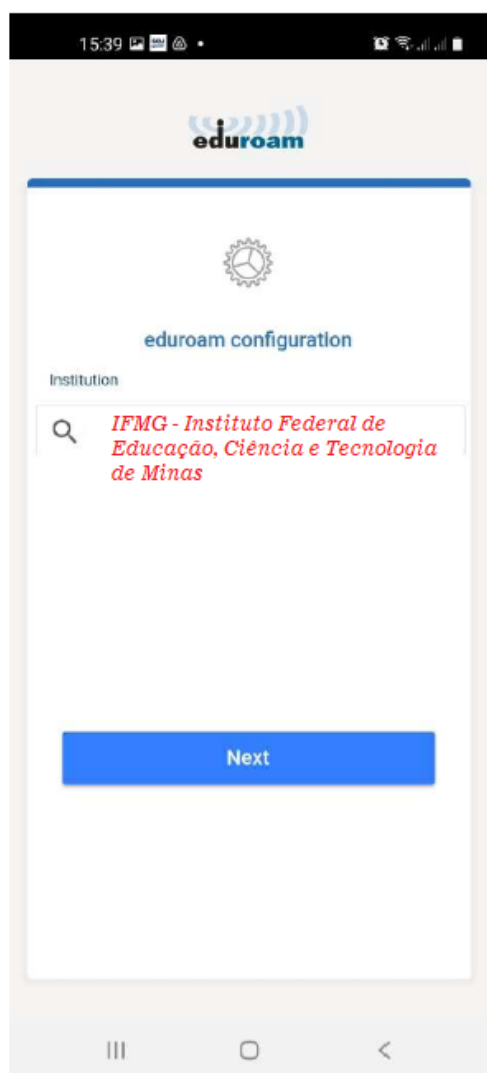
- [Google Play](#)
- [APP Store](#)

Tutorial de acesso à rede eduroam



Siga os passos abaixo, de acordo com o seu dispositivo:

3. Após selecionar a Instituição **IFMG** toque em **NEXT**.



4. Insira os dados do seu login **MEUIFMG** usando **RA + @ifmg.edu.br** conforme imagem e toque em **CONNECT TO NETWORK**:



* **Aluno**: utilizar o RA, juntamente com o sufixo @ifmg.edu.br (exemplo 20003465@ifmg.edu.br e a Senha do MEUIFMG

* **Administrativo / Docente**: login e senha de acesso aos sistemas do IFMG (SEI/SUAP/Conecta).

Tutorial de acesso à rede eduroam



Siga os passos abaixo, de acordo com o seu dispositivo:

5. Na tela seguinte, clique em "Permitir uma vez"

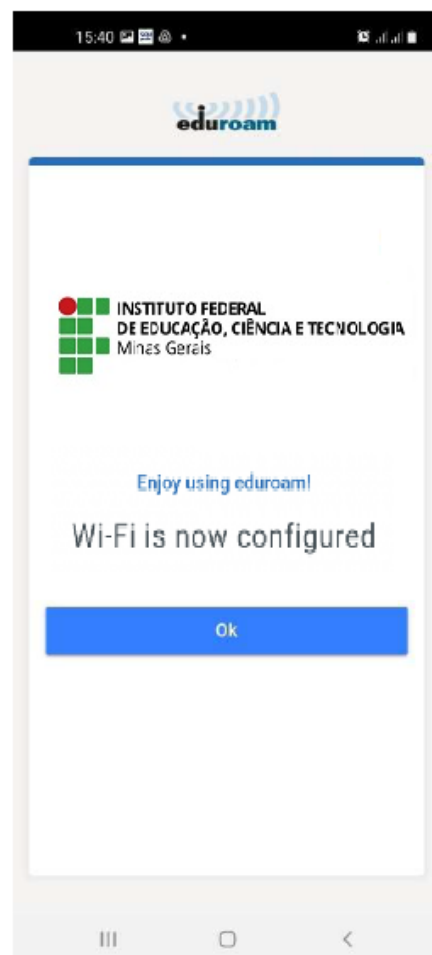


ativar ou desativar o Wi-Fi
geteduroam

Recusar uma vez (...)

Permitir uma vez

6. Toque em OK e sua rede WiFi eduroam estará configurada e pronto para uso.



A partir de agora, seu dispositivo já estará conectado no eduroam e nas próximas conexões não será mais necessário inserir suas credenciais de acesso.