



PROCESSO SELETIVO – CURSOS TÉCNICOS

# ORIGEM DOS CANDIDATOS INSCRITOS



INSTITUTO FEDERAL  
Minas Gerais



PROCESSO SELETIVO – CURSOS TÉCNICOS

# **CURSOS TÉCNICOS INTEGRADOS**

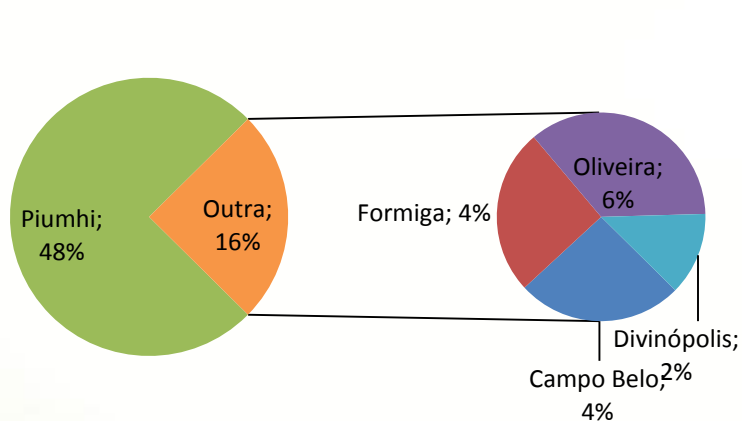


**INSTITUTO FEDERAL**  
Minas Gerais

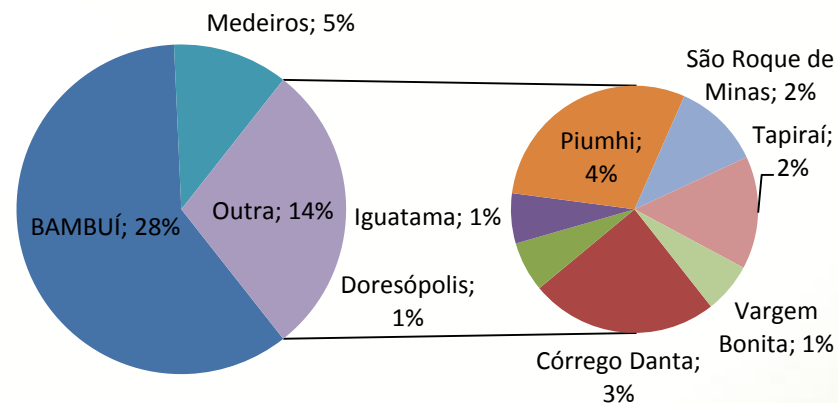
# CAMPUS BAMBUÍ

|                             |     |       |
|-----------------------------|-----|-------|
| TOTAL DE CANDIDATOS         | 446 |       |
| MINAS GERAIS                | 432 | 96,9% |
| MESMA MESORREGIÃO DO CAMPUS | 282 | 63,2% |
| MESMA MICRORREGIÃO          | 212 | 47,5% |
| MESMA CIDADE                | 127 | 28,5% |

## MESORREGIÃO OESTE DE MINAS



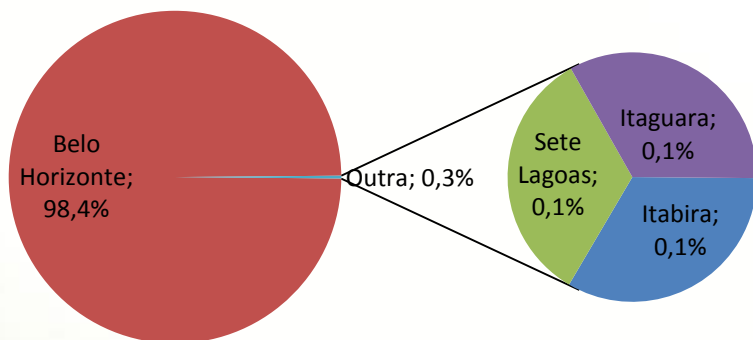
## MICRORREGIÃO PIUMHI



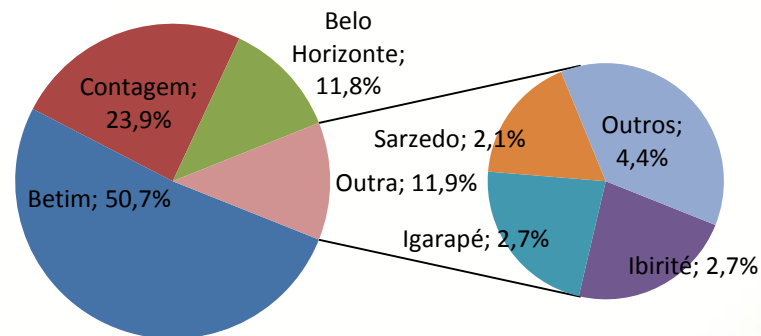
# CAMPUS BETIM

|                             |      |       |
|-----------------------------|------|-------|
| TOTAL DE CANDIDATOS         | 1153 |       |
| MINAS GERAIS                | 1147 | 99,5% |
| MESMA MESORREGIÃO DO CAMPUS | 1137 | 98,6% |
| MESMA MICRORREGIÃO          | 1134 | 98,4% |
| MESMA CIDADE                | 584  | 50,7% |

## MESORREGIÃO METROPOLITANA DE BELO HORIZONTE



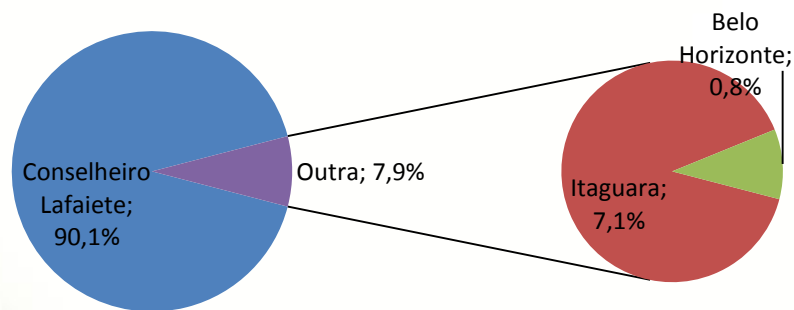
## MICRORREGIÃO BELO HORIZONTE



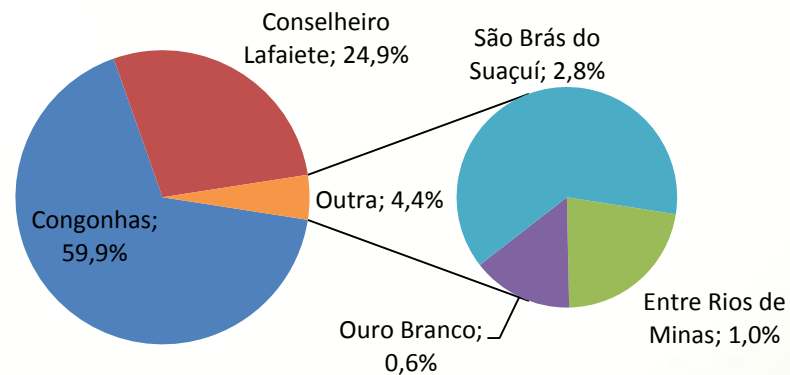
# CAMPUS CONGONHAS

|                             |     |       |
|-----------------------------|-----|-------|
| TOTAL DE CANDIDATOS         | 618 |       |
| MINAS GERAIS                | 612 | 99,0% |
| MESMA MESORREGIÃO DO CAMPUS | 606 | 98,1% |
| MESMA MICRORREGIÃO          | 557 | 90,1% |
| MESMA CIDADE                | 370 | 59,9% |

## MESORREGIÃO METROPOLITANA DE BELO HORIZONTE



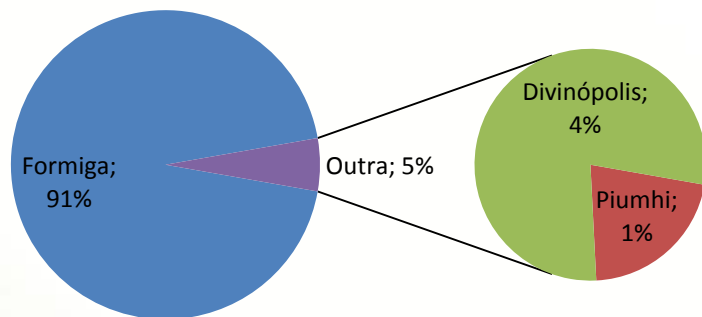
## MICRORREGIÃO CONSELHEIRO LAFAIETE



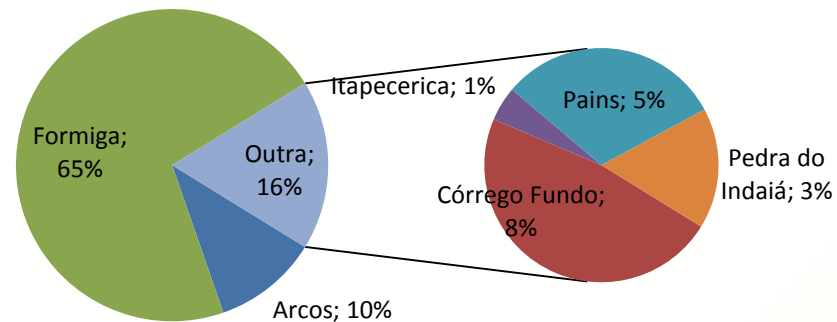
# CAMPUS FORMIGA

|                             |     |        |
|-----------------------------|-----|--------|
| TOTAL DE CANDIDATOS         | 262 |        |
| MINAS GERAIS                | 262 | 100,0% |
| MESMA MESORREGIÃO DO CAMPUS | 254 | 97%    |
| MESMA MICRORREGIÃO          | 239 | 91%    |
| MESMA CIDADE                | 171 | 65%    |

## MESOREGIÃO OESTE DE MINAS



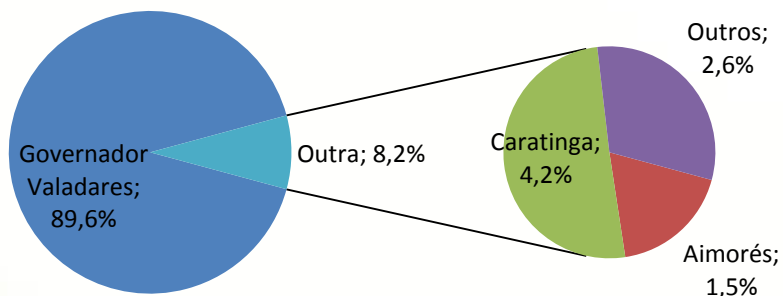
## MICRORREGIÃO FORMIGA



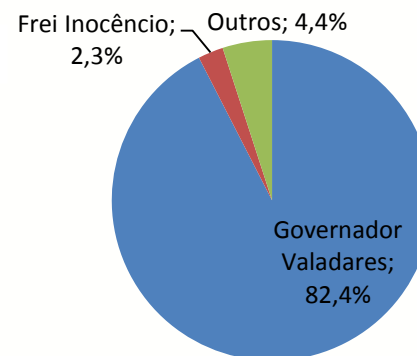
# CAMPUS GOVERNADOR VALADARES

|                             |      |       |
|-----------------------------|------|-------|
| TOTAL DE CANDIDATOS         | 1057 |       |
| MINAS GERAIS                | 1054 | 99,7% |
| MESMA MESORREGIÃO DO CAMPUS | 1034 | 97,8% |
| MESMA MICRORREGIÃO          | 947  | 89,6% |
| MESMA CIDADE                | 871  | 82,4% |

## MESORREGIÃO VALE DO RIO DOCE



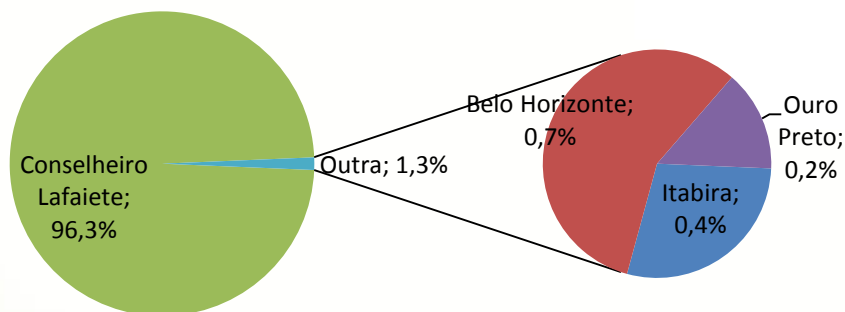
## MICRORREGIÃO GOVERNADOR VALADARES



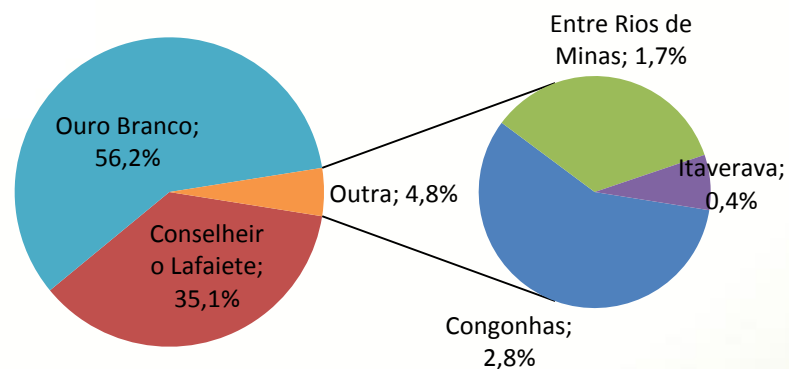
# CAMPUS OURO BRANCO

|                             |     |       |
|-----------------------------|-----|-------|
| TOTAL DE CANDIDATOS         | 541 |       |
| MINAS GERAIS                | 353 | 65,2% |
| MESMA MESORREGIÃO DO CAMPUS | 528 | 97,6% |
| MESMA MICRORREGIÃO          | 521 | 96,3% |
| MESMA CIDADE                | 304 | 56,2% |

## MESORREGIÃO METROPOLITANA DE BELO HORIZONTE



## MICRORREGIÃO CONSELHEIRO LAFAIETE

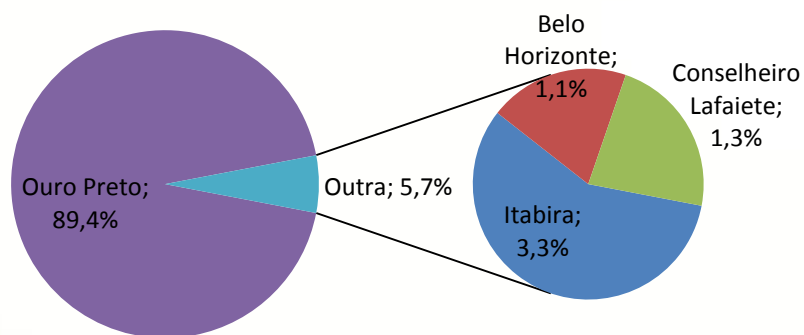




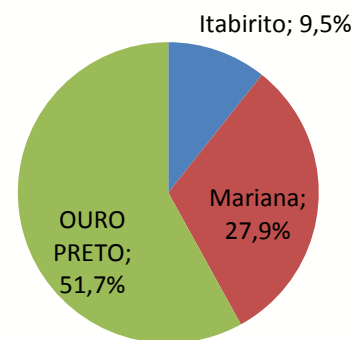
# CAMPUS OURO PRETO

|                             |      |       |
|-----------------------------|------|-------|
| TOTAL DE CANDIDATOS         | 1154 |       |
| MINAS GERAIS                | 1125 | 97,5% |
| MESMA MESORREGIÃO DO CAMPUS | 1099 | 95,2% |
| MESMA MICRORREGIÃO          | 1032 | 89,4% |
| MESMA CIDADE                | 597  | 51,7% |

## MESORREGIÃO METROPOLITANA DE BELO HORIZONTE



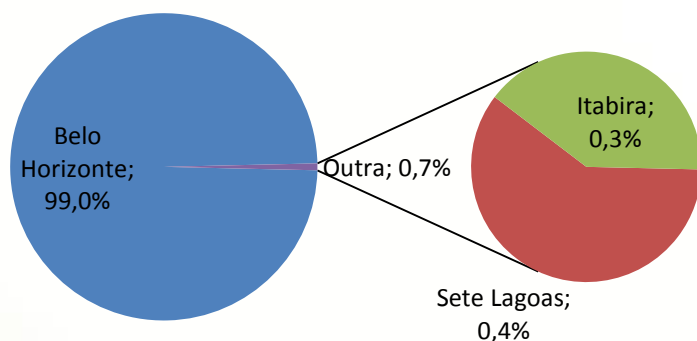
## MICRORREGIÃO OURO PRETO



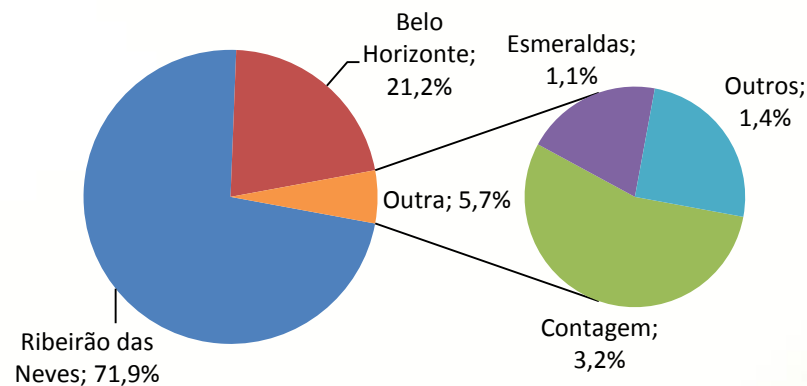
# CAMPUS RIBEIRÃO DAS NEVES

|                             |     |        |
|-----------------------------|-----|--------|
| TOTAL DE CANDIDATOS         | 697 | 100,0% |
| MINAS GERAIS                | 696 | 99,9%  |
| MESMA MESORREGIÃO DO CAMPUS | 695 | 99,7%  |
| MESMA MICRORREGIÃO          | 690 | 99,0%  |
| MESMA CIDADE                | 501 | 71,9%  |

## MESORREGIÃO METROPOLITANA DE BELO HORIZONTE



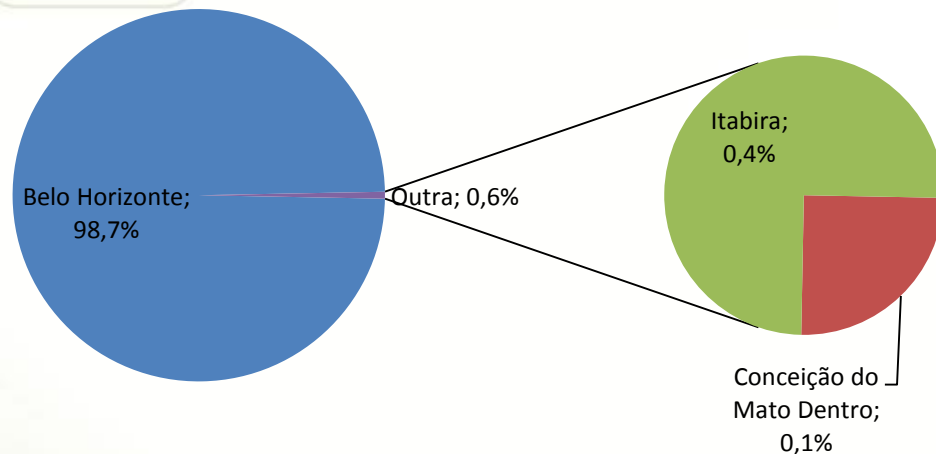
## MICRORREGIÃO BELO HORIZONTE



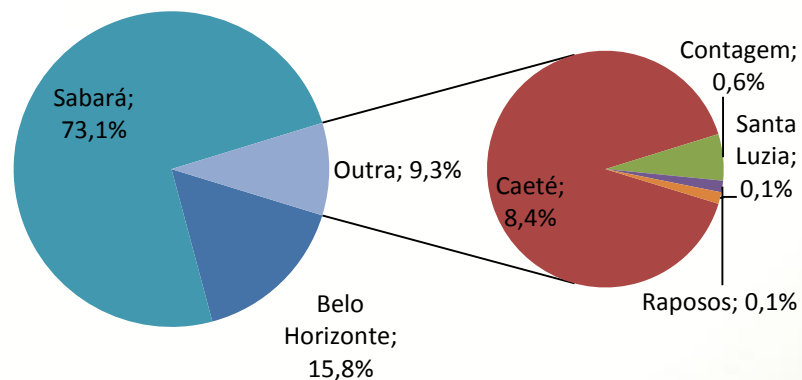
# CAMPUS SABARÁ

|                             |     |       |
|-----------------------------|-----|-------|
| TOTAL DE CANDIDATOS         | 677 |       |
| MINAS GERAIS                | 674 | 99,6% |
| MESMA MESORREGIÃO DO CAMPUS | 672 | 99,3% |
| MESMA MICRORREGIÃO          | 668 | 98,7% |
| MESMA CIDADE                | 495 | 73,1% |

## MESORREGIÃO METROPOLITANA DE BELO HORIZONTE



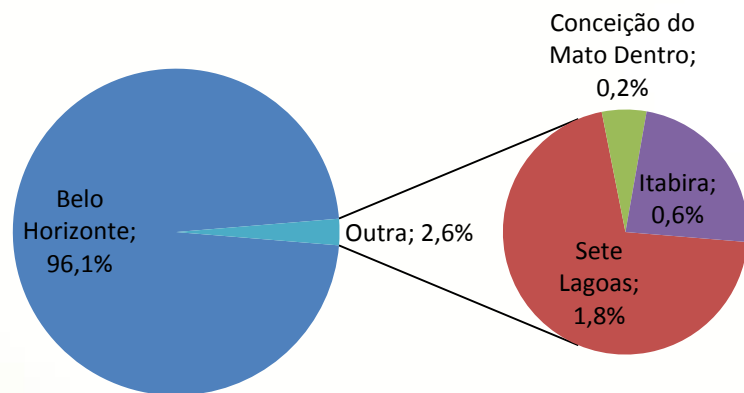
## MICRORREGIÃO BELO HORIZONTE



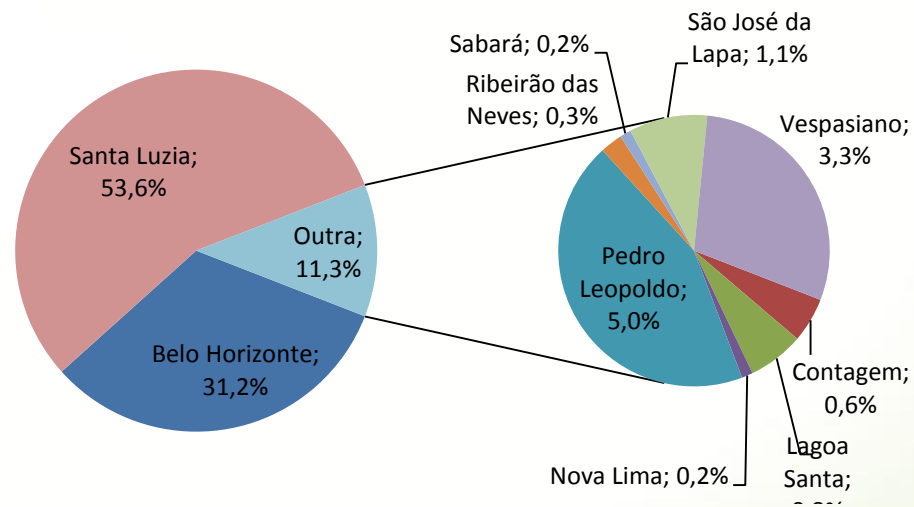
# CAMPUS SANTA LUZIA

|                             |     |       |
|-----------------------------|-----|-------|
| TOTAL DE CANDIDATOS         | 661 |       |
| MINAS GERAIS                | 363 | 54,9% |
| MESMA MESORREGIÃO DO CAMPUS | 652 | 98,6% |
| MESMA MICRORREGIÃO          | 635 | 96,1% |
| MESMA CIDADE                | 354 | 53,6% |

## MESORREGIÃO METROPOLITANA DE BELO HORIZONTE



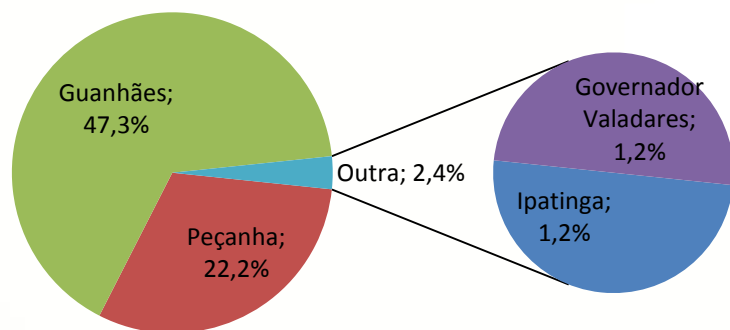
## MICRORREGIÃO BELO HORIZONTE



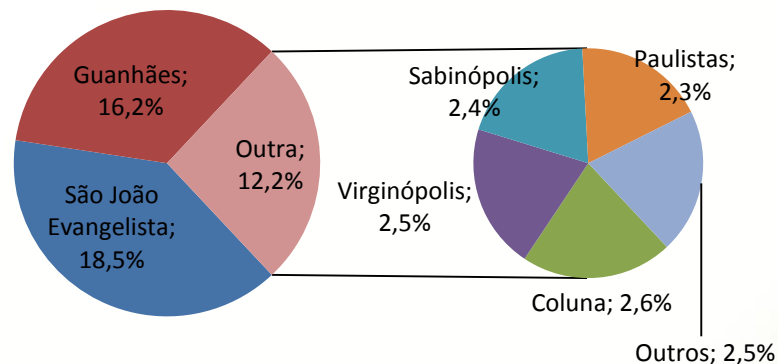
# CAMPUS SÃO JOÃO EVANGELISTA

|                             |     |       |
|-----------------------------|-----|-------|
| TOTAL DE CANDIDATOS         | 844 |       |
| MINAS GERAIS                | 843 | 99,9% |
| MESMA MESORREGIÃO DO CAMPUS | 611 | 72,4% |
| MESMA MICRORREGIÃO          | 399 | 47,3% |
| MESMA CIDADE                | 156 | 18,5% |

## MESORREGIÃO VALE DO RIO DOCE



## MICRORREGIÃO GUANHÃES





PROCESSO SELETIVO – CURSOS TÉCNICOS

# **CURSOS TÉCNICOS SUBSEQUENTES**

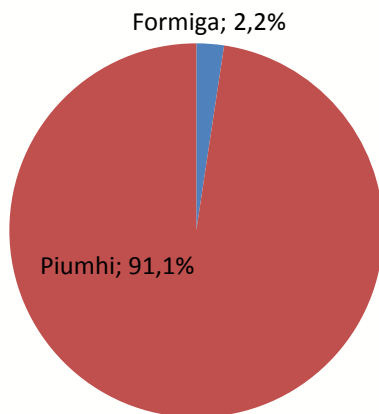


**INSTITUTO FEDERAL**  
Minas Gerais

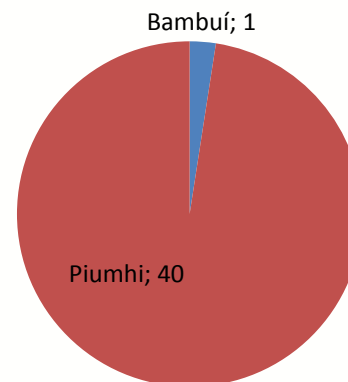
# CAMPUS AVANÇADO PIUMHI

|                             |    |        |
|-----------------------------|----|--------|
| TOTAL DE CANDIDATOS         | 45 |        |
| MINAS GERAIS                | 45 | 100,0% |
| MESMA MESORREGIÃO DO CAMPUS | 42 | 93,3%  |
| MESMA MICRORREGIÃO          | 41 | 91,1%  |
| MESMA CIDADE                | 40 | 88,9%  |

## MESORREGIÃO OESTE DE MINAS



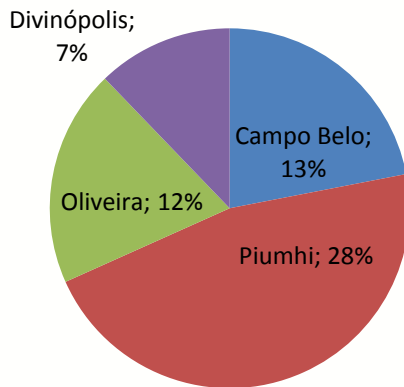
## MICRORREGIÃO PIUMHI



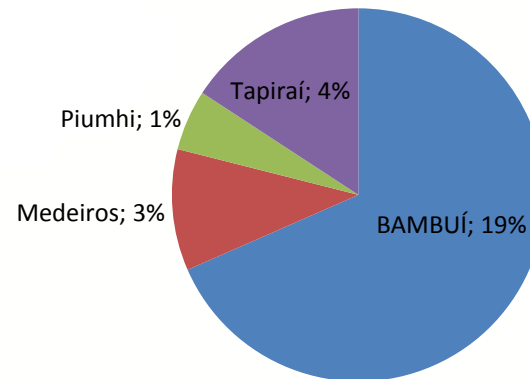
# CAMPUS BAMBUÍ

|                             |    |       |
|-----------------------------|----|-------|
| TOTAL DE CANDIDATOS         | 69 |       |
| MINAS GERAIS                | 61 | 88,4% |
| MESMA MESORREGIÃO DO CAMPUS | 41 | 59,4% |
| MESMA MICRORREGIÃO          | 19 | 27,5% |
| MESMA CIDADE                | 13 | 18,8% |

## MESORREGIÃO OESTE DE MINAS



## MICRORREGIÃO PIUMHI

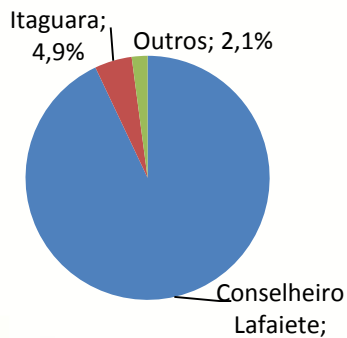




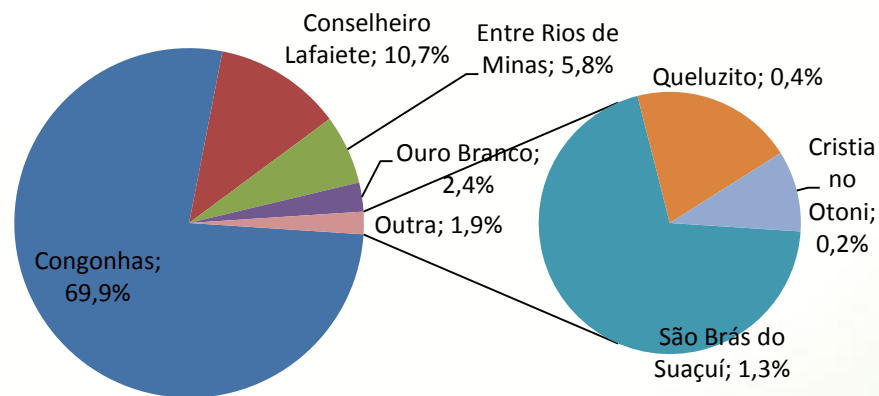
# CAMPUS CONGONHAS

|                             |     |       |
|-----------------------------|-----|-------|
| TOTAL DE CANDIDATOS         | 532 |       |
| MINAS GERAIS                | 519 | 97,6% |
| MESMA MESORREGIÃO DO CAMPUS | 526 | 98,9% |
| MESMA MICRORREGIÃO          | 489 | 91,9% |
| MESMA CIDADE                | 372 | 69,9% |

## MESORREGIÃO METROPOLITANA DE BELO HORIZONTE



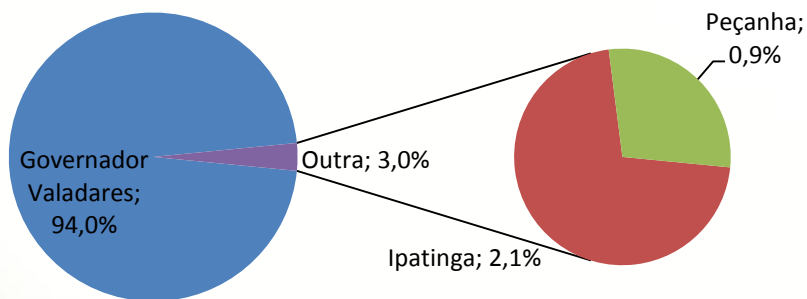
## MICRORREGIÃO CONSELHEIRO LAFAIETE



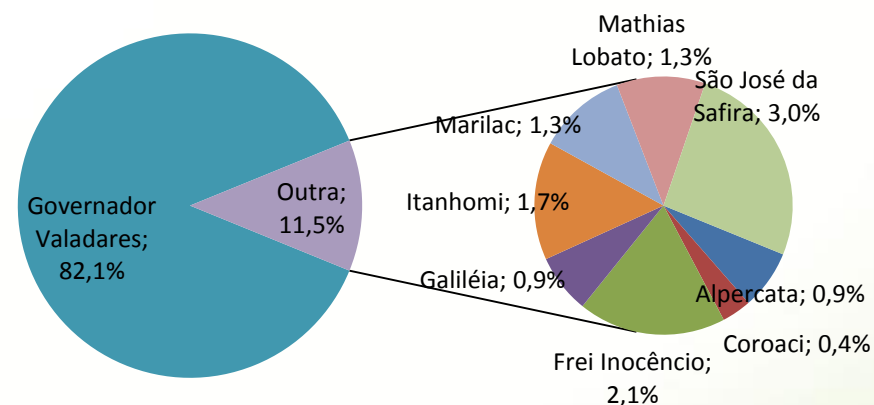
# CAMPUS GOVERNADOR VALADARES

|                             |     |       |
|-----------------------------|-----|-------|
| TOTAL DE CANDIDATOS         | 234 |       |
| MINAS GERAIS                | 232 | 99,1% |
| MESMA MESORREGIÃO DO CAMPUS | 227 | 97,0% |
| MESMA MICRORREGIÃO          | 220 | 94,0% |
| MESMA CIDADE                | 192 | 82,1% |

## MESORREGIÃO VALE DO RIO DOCE



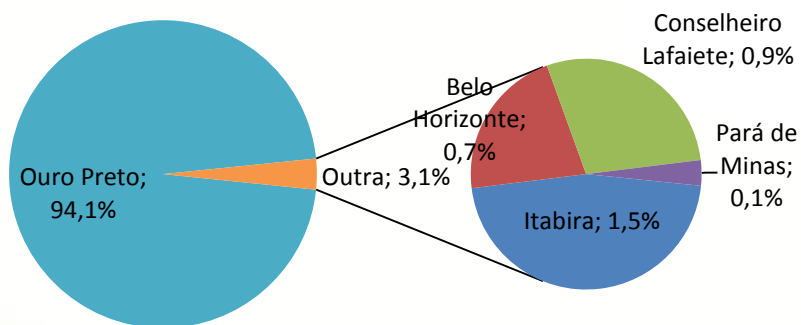
## MICRORREGIÃO GOVERNADOR VALADARES



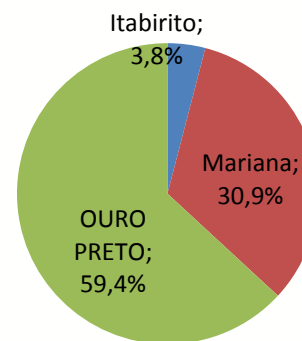
# CAMPUS OURO PRETO

|                             |     |       |
|-----------------------------|-----|-------|
| TOTAL DE CANDIDATOS         | 891 |       |
| MINAS GERAIS                | 879 | 98,7% |
| MESMA MESORREGIÃO DO CAMPUS | 866 | 97,2% |
| MESMA MICRORREGIÃO          | 838 | 94,1% |
| MESMA CIDADE                | 529 | 59,4% |

## MESORREGIÃO METROPOLITANA DE BELO HORIZONTE



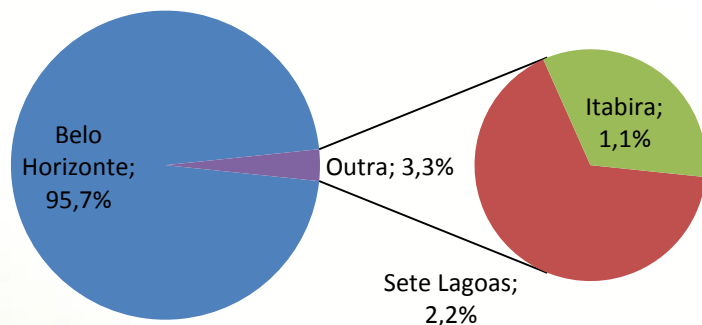
## MICRORREGIÃO OURO PRETO



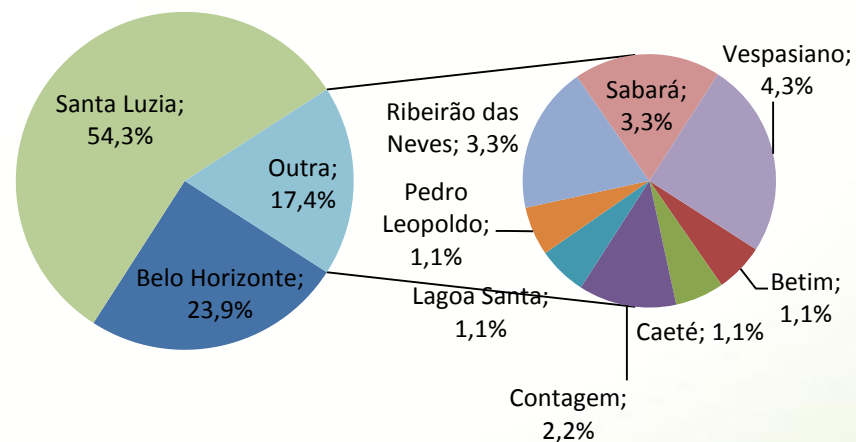
# CAMPUS SANTA LUZIA

|                             |    |       |
|-----------------------------|----|-------|
| TOTAL DE CANDIDATOS         | 92 |       |
| MINAS GERAIS                | 42 | 45,7% |
| MESMA MESORREGIÃO DO CAMPUS | 91 | 98,9% |
| MESMA MICRORREGIÃO          | 88 | 95,7% |
| MESMA CIDADE                | 50 | 54,3% |

## MESORREGIÃO METROPOLITANA DE BELO HORIZONTE



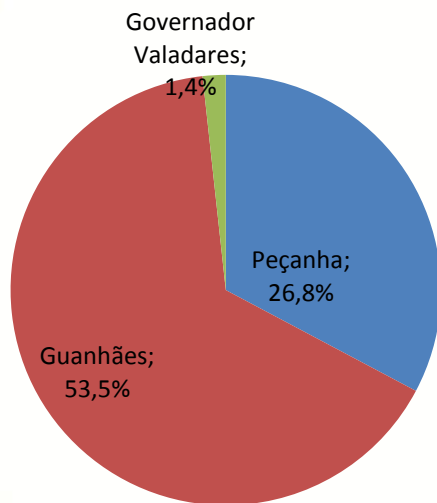
## MICRORREGIÃO BELO HORIZONTE



# CAMPUS SÃO JOÃO EVANGELISTA

|                             |    |        |
|-----------------------------|----|--------|
| TOTAL DE CANDIDATOS         | 71 |        |
| MINAS GERAIS                | 71 | 100,0% |
| MESMA MESORREGIÃO DO CAMPUS | 58 | 81,7%  |
| MESMA MICRORREGIÃO          | 38 | 53,5%  |
| MESMA CIDADE                | 18 | 25,4%  |

## MESORREGIÃO VALE DO RIO DOCE



## MICRORREGIÃO GUANHÃES

