



## Manual do Candidato

## Perfil do Candidato

Para acessar o SIPPAG faça login na opção "Candidato" informando seu e-mail e senha recebida no e-mail informado. Depois de entrar, deve concordar com os termos de uso do sistema. Em seguida, é possível acessar o perfil, com os dados pessoais e o menu "Candidato" onde estão disponíveis o Resumo Funcional e os Documentos de Posse.

The image displays three screenshots of the SIPPAGweb v.3.0 interface, showing the login process and the candidate profile.

**Top Left Screenshot (Login Options):** The header shows "SIPPAGweb v.3.0" and "GOAT". The navigation bar includes "INÍCIO", "DECLARAÇÃO", and "TRANSPARÊNCIA". The main content area says "Bem-vindo(a) ao SIPPAGweb GOAT" and "Como você gostaria de entrar?". There are two buttons: "SERVIDOR" and "CANDIDATO". A link "Precisa de Ajuda?" is at the bottom.

**Top Right Screenshot (Login Form):** The header is the same. The main content area says "Bem-vindo(a) ao SIPPAGweb GOAT". On the right, there is a section "Entre com sua conta" with a "CANDIDATO" button. Below it are fields for "Email:" (containing "email-candidato@goat.com") and "Senha:" (with a masked password "....." and a toggle icon). A link "Esqueceu sua senha?" is below the password field. A blue "ENTRAR" button is at the bottom right. A "Precisa de Ajuda?" link is at the bottom left.

**Bottom Screenshot (Candidate Profile):** The header shows "SIPPAGweb v.3.0" and "GOAT". The navigation bar includes "PÚBLICO" and "CANDIDATO". The main content area shows a profile card for "GOAT Soluções Digitais" with a greeting "Olá, GOAT Soluções Digitais! Veja as últimas novidades do seu perfil!". Below the card are tabs: "PERFIL" (selected), "NOTIFICAÇÕES", and "PREFERÊNCIAS". The "PERFIL" tab shows "Dados Pessoais" with fields for "Nome: GOAT Soluções Digitais", "E-mail: email-candidato@goat.com", and "Senha: Alterada em 05/11/2024 as 07:56:17". There is an "ALTERAR SENHA" button next to the password field. Below this is a section for "Documentos de Posse". A "Precisa de Ajuda?" link is at the bottom left. A user icon with "GOAT" is in the top right corner.

## Resumo Funcional

Na página de “Resumo Funcional”, o candidato encontrará o formulário contendo todos os documentos necessários para sua posse. O formulário possui etapas para preenchimento dos dados pessoais, documentos pessoais, declarações e concessões, educação formal e dados bancários.



Conta

Tipo de Conta \*  
Conta Corrente

Banco \*

Agência \*

Conta \*

Nome da Agência \*

UF \*

VOLTAR

ENVIAR FORMULÁRIO

Ao finalizar o preenchimento dos dados basta clicar em “Enviar Formulário” e chegará na etapa “Formulários de Posse”, onde ficam disponíveis as abas:

- **Documentos pessoais:** Aba para inserir os documentos pessoais digitalizados;
- **Exame de Investidura (Caso solicitado pela instituição):** Avaliação de 55 perguntas objetivas e subjetivas, relacionadas a sua condição de saúde;
- **Documentos de Posse:** Documentos referente aos dados informados no resumo funcional para serem verificados e assinados eletronicamente.



SIPPAGweb v.3.0  
Folha Atual: 10 de 2024

PÚBLICO CANDIDATO

GOAT

Formulários de Posse

- Documentos Pessoais
- Exame de Investidura
- Documentos de Posse



SIPPAGweb v.3.0  
Folha Atual: 10 de 2024

PÚBLICO CANDIDATO

GOAT

Formulários de Posse

Documentos Pessoais

Ações	Documento	Tipo de Documento	Não Posseio	Situação
 	Atestado de Saúde Ocupacional (ASO)	Documento Obrigatório	<input type="checkbox"/>	Pendente

## Exame de Investidura

O exame de investidura integra as ações de promoção à saúde. Este é o primeiro contato do candidato com o Serviço de Atenção à Saúde do Órgão, sendo uma ação integrada com as atividades de promoção em saúde, no sentido de acompanhar o futuro servidor, prevenindo os riscos de sua atividade laboral. Ao acessar o candidato passará por uma avaliação de 55 perguntas objetivas e subjetivas, relacionadas a sua condição de saúde. Após preencher e confirmar o exame ficará disponível para assinatura, edição e download.

Exame de Investidura		
Ações	Documento	Situação
	Exame de Investidura	Pendente

Histórico de Saúde e Profissional

1

Tem sérias e/ou frequentes dores de cabeça?

NÃO ☐ SIM

2

Tem se sentido muito nervoso(a)?

NÃO ☐ SIM

3

Tem dormido mal?

NÃO ☐ SIM

4

Os seus dentes necessitam de tratamento?

NÃO ☐ SIM

5

Tem alguma alergia?

NÃO ☐ SIM

6

Sua pele tem alguma anormalidade?

NÃO ☐ SIM

7

Sua pele tem alguma doença crônica?

NÃO ☐ SIM

8

Tossiu ou cuspiu sangue?

NÃO ☐ SIM

9

Teve alguma doença pulmonar?

NÃO ☐ SIM

10

Sente falta de ar?

NÃO ☐ SIM

CANCELAR

CONFIRMAR


Exame de Investidura		
Ações	Documento	Situação
	Exame de Investidura	Assinado

## Documentos de Posse



Na etapa de **Documentos de posse** ocorre a assinatura eletrônica dos documentos para garantir sua autenticidade e sua validação pelo órgão onde tomará posse. Ao clicar em “Visualizar”, irá abrir o documento selecionado, verifique se está de acordo e selecione a caixa de declaração de responsabilidade, finalize clicando em “Assinar”.

Documentos de Posse		
Ações	Documento	Situação
 	Acesso à Declaração de Imposto de Renda (IRPF)	 Pendente
 	Acúmulo de Cargos	 Pendente
 	Auxílio Alimentação	 Pendente
 	Auxílio Pré-Escolar	 Pendente
 	Auxílio-Transporte	 Pendente

No caso do documento for definido como optativo pela instituição aparecerá o botão de "Recusar".

 Documento opcional, ao recusá-lo estará abrindo mão do benefício ofertado. Se não possuir as informações solicitadas neste documento, clique em Recusar.

☐ Declaro, sob minha total responsabilidade, verídicas todas as informações presentes neste documento.

Documentos de Posse		
Ações	Documento	Situação
 	Acesso à Declaração de Imposto de Renda (IRPF)	 Recusado
 	Acúmulo de Cargos	 Assinado
 	Auxílio Alimentação	 Assinado
 	Auxílio Pré-Escolar	 Pendente

Caso localize algum dado incorreto ou ausente, o candidato poderá corrigir este dado retornando para a página de “Resumo Funcional”, após corrigido deve realizar novamente as assinaturas.



### Dúvidas sobre o sistema?

Temos um canal especializado para te ajudar!

Basta enviar uma mensagem para o nosso e-mail: [sac@goatsd.com](mailto:sac@goatsd.com)

Estamos esperando por você!