

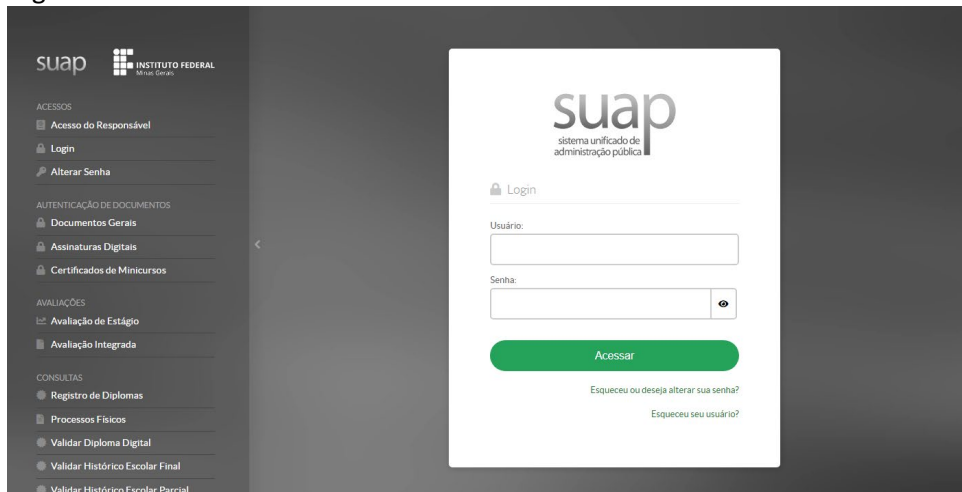
Extração de Relatório via SUAP

Cadastramento de Usuários - Para os usuários docentes (SOMENTE PARA DOCENTE)

7. Agora passaremos o Arquivo extraído do SUAP (**esse passo é apenas para Docente**)

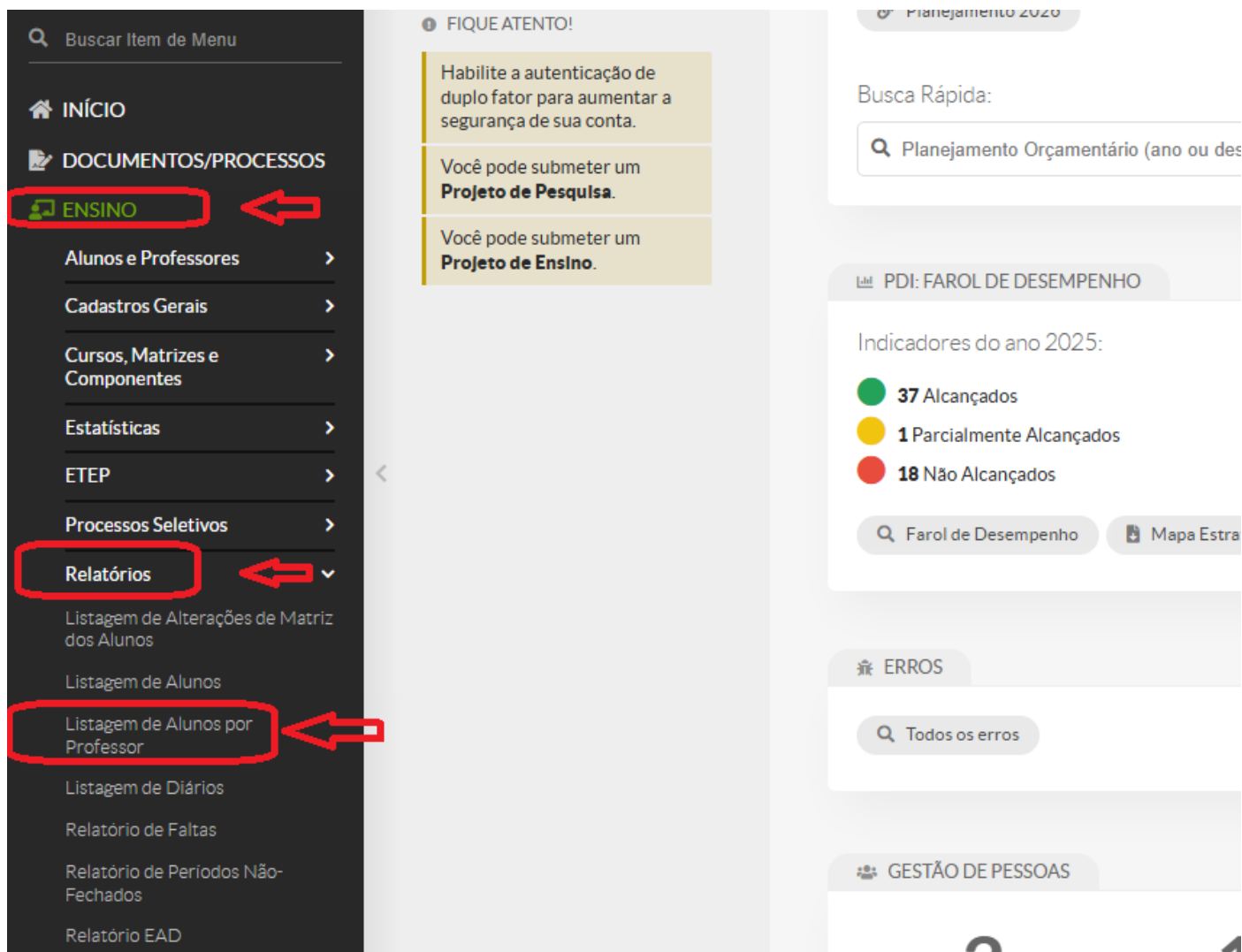
Acesse o Suap <https://suap.ifmg.edu.br/accounts/login/?next=/>

Digite seu Usuário e senha de acesso ao SUAP



The image shows the login interface of the SUAP (Sistema Unificado de Administração Pública) for IFMG. On the left is a dark sidebar with a menu. The main area is white and contains the login form. The form includes the SUAP logo, the text 'sistema unificado de administração pública', a 'Login' label, and two input fields: 'Usuário:' and 'Senha:'. Below the fields is a green button labeled 'Acessar'. At the bottom of the main area, there are two links: 'Esqueceu ou deseja alterar sua senha?' and 'Esqueceu seu usuário?'.

Na próxima tela no menu a esquerda clique em ENSINO > RELATÓRIOS > LISTAGEM DE ALUNOS POR PROFESSOR



Próximo passo

Ano Letivo a parti de: (selecione o ano de início)

Período letivo a partir de: (selecione o período se 1 ou 2 do ano de início)

Ano Letivo até: (selecione o ano final)

Período letivo até: (selecione o período se 1 ou 2 do ano final)

Professor: Busque pelo Nome do Professor que será avaliado

Formatação:

Tipo: Relatório de alunos para importação no Moodle

Nome da sala no Moodle: Avaliação de Desempenho - Docente fulano de tal AGO/2025 (nome idêntico ao do curso no moodle)

Selecione um ou mais filtros para listar alunos.

Filtros de Pesquisa

Campus:

Modalidade: Curso:

Ano Letivo a Partir de: 2023 Ano Letivo Até: 2024

Período Letivo a Partir de: 1 Período Letivo Até: 2

Situação da Matrícula: Situação no Período:

* Professor:

Formatação

* Tipo: Relatório de alunos para importação no Moodle

Nome da sala no Moodle: AVALIAÇÃO DE DESEMPENHO FULANO DE TAL AGO/2025 Data de início: 29/09/2025

Indica a partir de qual data o aluno poderá responder a avaliação

↑ Idêntico ao nome do curso no moodle

Depois de tudo preenchido conforme acima clique em PESQUISAR

Pesquisar

Pronto será gerado um arquivo CSV

Início > Listagem de Alunos por Professor > Tarefa 29391 - Exportar Relatório de Alunos por Professor para o Moodle em CSV

Tarefa 29391 - Exportar Relatório de Alunos por Professor para o Moodle em CSV

Arquivo gerado com sucesso.

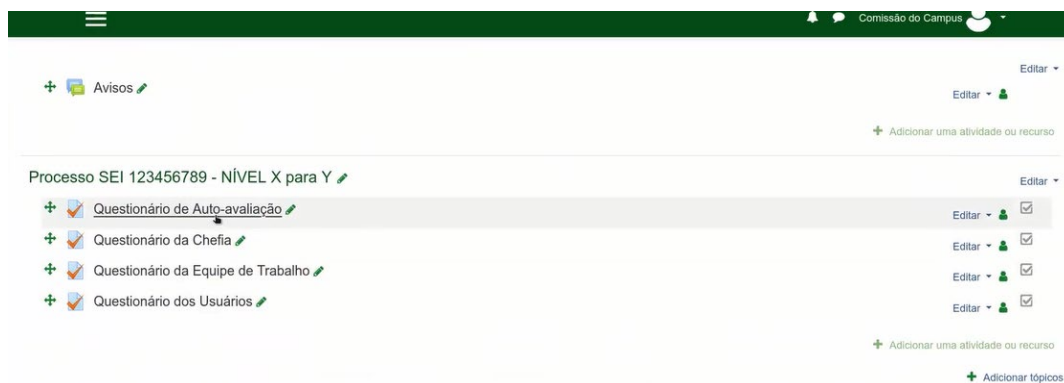
100 %

Continuar

Foi gerado o Relatório CSV

Nome	Data de modificação	Tipo
 Relatório	29/09/2025 14:42	Arquivo CSV

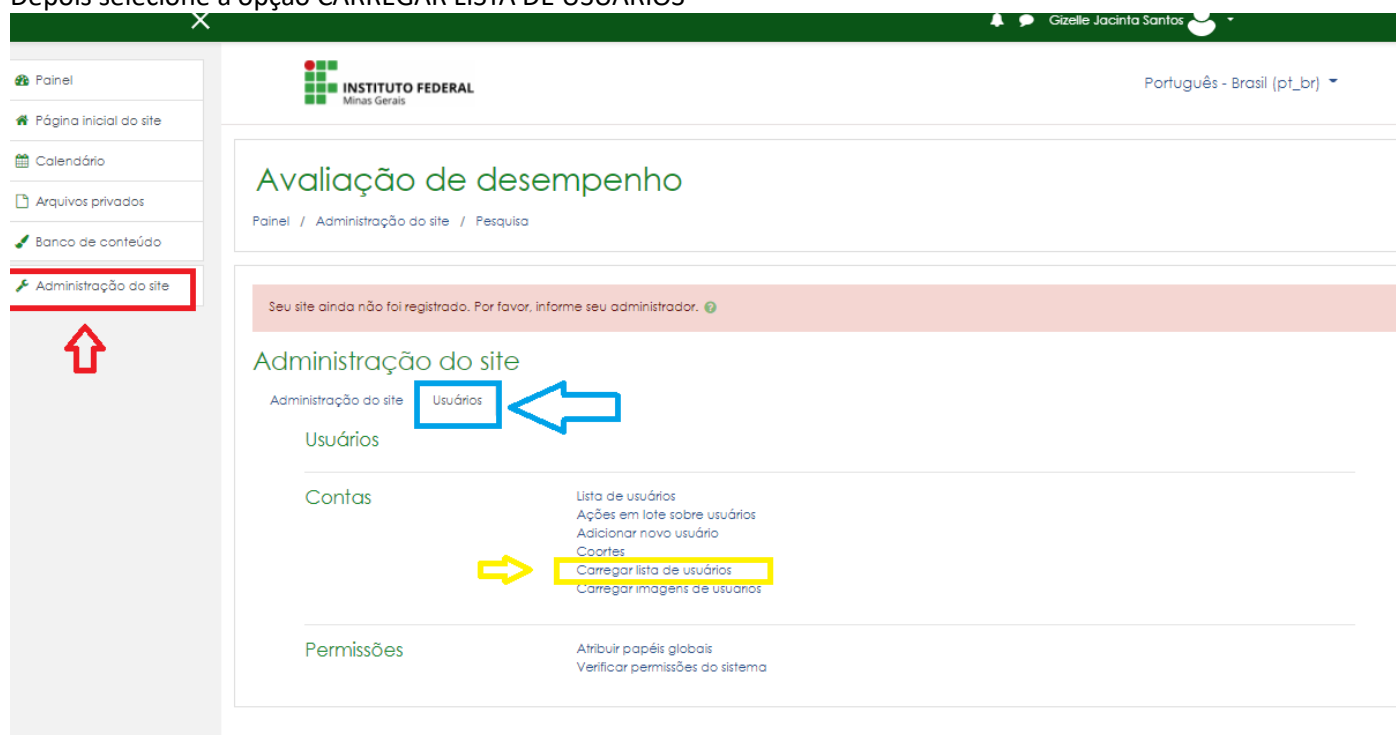
8. Vamos agora definir as permissões para cada questionário de Avaliação



Selecione no Menu a Esquerda a opção ADMINISTRAÇÃO DO SITE

Na tela que irá se abrir selecione a aba USUÁRIOS

Depois selecione a opção CARREGAR LISTA DE USUÁRIOS



Agora usaremos o arquivo .CVS do passo anterior e Salvamos no computador

Gizelle Jacinta Santos

Avaliação de desempenho

Painel / Administração do site / Usuários / Contas / Carregar lista de usuários

Carregar lista de usuários

Seletor de arquivos

Enviar um arquivo

Arquivo

Anexo

Escolher arquivo

arquivo_csv.csv

Salvar como

Autor

Gizelle Jacinta Santos

Escolha a licença

Licença não especificada

Enviar este arquivo

Carregar lista de usuários

Este formulário contém campos obrigatórios marcados com

Gizelle Jacinta Santos

Avaliação de desempenho

Painel / Administração do site / Usuários / Contas / Carregar lista de usuários

Carregar lista de usuários

Enviar

Exemplo de arquivo de texto

example.csv

Arquivo

Escolha um arquivo...

Tamanho máximo para novos arquivos: 10Mb

arquivo_csv.csv

Delimitador CSV

Codificação

UTF-8

Linhas de pré-visualização

1000

Carregar lista de usuários

Este formulário contém campos obrigatórios marcados com

Alterar os limites de pré-visualização para 1000
Depois clique em CARREGAR LISTA DE USUÁRIOS

Carregar apresentações dos usuários

Linha CSV	username	firstname	lastname	email	course1	role1	enrollimestart1	group1	auth	password	Status
2	0040530	Aluno	a	email1@email.com	Avaliação de Desempenho - Docente Fulano jan2020	student	2021-01-20	estudantes	ldap	1898816989.Sf1oir9et	
3	0042809	Aluno	b	3email1@email.com	Avaliação de Desempenho - Docente Fulano jan2020	student	2021-01-20	estudantes	ldap	580135110.Sfh98a66	
4	0061616	Aluno	c	remail1@email.com	Avaliação de Desempenho - Docente Fulano jan2020	student	2021-01-20	estudantes	ldap	313404198.Sf9asap6	
5	0076848	Aluno	d	temail1@email.com	Avaliação de Desempenho - Docente Fulano jan2020	student	2021-01-20	estudantes	ldap	451610347.Sfdem1nb	

Avaliação de desempenho

Painel / Administração do site / Usuários / Contas / Carregar lista de usuários

Carregar apresentações dos usuários

Linha CSV	username	firstname	lastname	email	course1	role1	enrollimestart1	group1	auth	password	Status
2	0040530	Aluno	a	email1@email.com	Avaliação de Desempenho - Docente Fulano jan2020	student	2021-01-20	estudantes	ldap	1898816989.Sf1oir9et	E-mail duplicado
3	0042809	Aluno	b	3email1@email.com	Avaliação de Desempenho - Docente Fulano jan2020	student	2021-01-20	estudantes	ldap	580135110.Sfh98a66	E-mail duplicado
4	0061616	Aluno	c	remail1@email.com	Avaliação de Desempenho - Docente Fulano jan2020	student	2021-01-20	estudantes	ldap	313404198.Sf9asap6	E-mail duplicado
5	0076848	Aluno	d	temail1@email.com	Avaliação de Desempenho - Docente Fulano jan2020	student	2021-01-20	estudantes	ldap	451610347.Sfdem1nb	E-mail duplicado
6	0071034	Aluno	e	yemail1@email.com	Avaliação de Desempenho - Docente Fulano jan2020	student	2021-01-20	estudantes	ldap	3150213720.Sf2ts8sio	E-mail duplicado

Caso a coluna status da tela acima aparece E-MAIL DUPLICADO faça o seguinte passo:

Role a tela até CONFIGURAÇÕES e faça a seguinte seleção:

Tipo de transmissão > **Adicionar novos e atualizar usuários já existentes**

Nova senha do usuário > **Campos obrigatório do arquivo**

Detalhes de usuário existente > **Sobreponha com o arquivo**

Senha de usuário já existente > **Nenhuma mudança**

Coincidir com o endereço de email > **não**

Permitir renomeação > **Não**

Permitir remoções > **Não**

Habilitar suspensão e ativação de contas > **Não**

Proibir duplicação de endereços de email > **não**

Padronizar identificadores de usuários (usernames) > **Não**

Selecionar operações de usuário em massa > **Não**

✓ Configurações

Tipo de transmissão	Adicionar novos e atualizar usuários já existentes
Nova senha do usuário	Campos obrigatórios no arquivo
Detalhes de usuário existente	Sobreponha com o arquivo
Senha de usuário já existente	Nenhuma mudança
Coincidir com o endereço de email	Não
Permitir renomeação	Não
Permitir remoções	Não
Habilitar suspensão e ativação de contas	Não
Proibir duplicação de endereços de email	Não
Padronizar identificadores de usuários (usernames)	Não
Selecionar operações de usuário em massa	Não

Carregar lista de usuários

Cancelar

Este formulário contém campos obrigatórios marcados com *

Feito isso carregar lista de usuários

Comissão do Campus

Avaliação de desempenho

Painel / Administração do site / Usuários / Contas / Carregar lista de usuários

Resultados do carregamento de usuários

Status	Linha CSV	ID	Identificação de usuário	Nome	Sobrenome	Endereço de email	Senha	Autenticação	Inscrições	Conta suspensa	Tema	Excluir
Novo usuário	2	1895	0040530	Aluno	a	email1@email.com	-	Idap	Inscrito no curso "Avaliação de Desempenho - Docente Fulano jan2020" como "student" Adicionado ao grupo "estudantes"	Não		
Novo usuário	3	1896	0042809	Aluno	b	3email1@email.com	-	Idap	Inscrito no curso "Avaliação de Desempenho - Docente Fulano jan2020" como "student" Adicionado ao grupo "estudantes"	Não		

No menu participantes no lado esquerdo podemos ver todos os usuários que foram carregados

Avaliação de Desempenho - Docente Fulano Jan2020

Participantes

Emblemas

Competências

Notas

Painel

Página inicial do site

Calendário

Arquivos privados

Banco de conteúdo

Administração do site

Adicionar um bloco

Participantes

Inscriver usuários

CorresponderQualquerGruposDigite ou seleccionestudantes

+ Inserir condiçãoLimpar filtrosAplicar filtros

5 participantes encontrados

NomeTodosABCDEFGHIJKLMNOPQRSTUVWXYZ

SobrenomeTodosABCDEFGHIJKLMNOPQRSTUVWXYZ

	Nome / Sobrenome	Endereço de email	Papéis	Grupos	Último acesso ao curso	Estado
<input type="checkbox"/>	Aluno 1	email1@email.com	Avaliador	estudantes	Nunca	Não atualmente
<input type="checkbox"/>	Aluno 2	3email1@email.com	Avaliador	estudantes	Nunca	Não atualmente
<input type="checkbox"/>	Aluno 3	remail1@email.com	Avaliador	estudantes	Nunca	Não atualmente
<input type="checkbox"/>	Aluno 4	temail1@email.com	Avaliador	estudantes	Nunca	Não atualmente
<input type="checkbox"/>	Aluno 5	yemail1@email.com	Avaliador	estudantes	Nunca	Não atualmente

Com usuários selecionados...Escolher...